



PRODUCTOS – 12. TUBOS

- 12.01. Redondo
- 12.02. Cuadrado
- 12.03. Rectangular
- 12.04. Tubo de Carpintería

REDONDOS

- Tablas

Laminados en frío, caliente, decapados y galvanizados.

Espesores	1	1,5	2	Espesores	1	1,5	2
Medidas	KG/M	KG/M	KG/M	Medidas	KG/M	KG/M	KG/M
8	0,18			45	1,13	1,67	2,20
10	0,23			48	1,21	1,79	2,36
12	0,28	0,40		50	1,26	1,86	2,46
13	0,31	0,44		55	1,38	2,06	2,71
14	0,33	0,48	0,62	57		2,14	2,82
15	0,36	0,52		60	1,52	2,25	2,97
16	0,38	0,56	0,72	63		2,37	3,13
18	0,44	0,63	0,82	65	1,66	2,44	3,23
19	0,46	0,67	0,87	70	1,77	2,63	3,48
20	0,48	0,71	0,92	73		2,75	3,64
22	0,54	0,79	1,03	75		2,83	3,75
25	0,62	0,90	1,18	76	1,99	2,87	3,80
26			1,23	80		3,02	4,00
28	0,69	1,02	1,33	83		3,14	4,15
30	0,74	1,09	1,44	89		3,36	4,46
32	0,80	1,18	1,54	90		3,40	4,51
35	0,87	1,29	1,70	95		3,61	4,76
38	0,95	1,40	1,85	100		3,82	5,02
40	1,00	1,48	1,94	108			5,43
42	1,05	1,56	2,05	113			5,69
43	1,08	1,60	2,10	115			5,79
				120			6,05



Espeores	3	4	5	6	7
Medidas	KG/M	KG/M	KG/M	KG/M	KG/M
33,7	2,36				
40	2,85				
42,4	3,03				
45	3,23				
48,3	3,48	4,54			
50	3,62	4,72			
55	4,00	5,23			
57	4,16	5,44			
60,3	4,41	5,77			
63	4,62	6,05			
70	5,16	6,77			
76,1	5,63	7,39	9,12	10,83	
80	5,93	7,80	9,62	11,34	
83		8,10			
88,9		8,72	10,71	12,79	
90	6,70	8,82			
95	7,08	9,34			
100	7,47	9,85	12,17	14,47	
101,6		10,02	12,38	14,66	
108		10,71			
110	8,24	10,92			
113	8,47	11,23	13,83	16,43	
114,3	8,56	11,34	14,04	16,64	
120	9,01	11,86			
125		12,38	15,39	18,30	21,22
127		12,58			
133		13,21			
139,7		13,94	17,26	20,59	23,82
152		15,18			
159		15,91	19,76	23,61	27,35



Espesores	3	4	5	6	7
Medidas	KG/M	KG/M	KG/M	KG/M	KG/M
164		16,43			
168,3		16,85	20,90	24,96	29,02
177,8		17,78	22,15	26,42	
193,7		19,45	24,23	28,91	
200		20,07	25,38	29,85	34,63
219,1		22,05	27,46	32,76	
244,5		24,65	30,68	36,71	
273		27,56	34,32	41,08	
323,9			40,87	48,88	
Espesores	8	10	12	12,5	
Medidas	KG/M	KG/M	KG/M	KG/M	
100	18,93				
101,6	19,24				
114,3	21,84				
125	24,02	29,54			
139,7	27,04	33,28			
159	30,99				
168,3	32,97	40,56	48,15	49,92	
177,8	34,84				
193,7	38,06	47,11	55,95	58,14	
200	39,42				
219,1	43,26	53,66	63,75	66,25	
244,5	48,57	60,11	71,55	74,36	
273	54,39	67,50	80,29	83,51	
323,9	64,79	80,50	95,99	99,84	

CUADRADOS

- Tablas

Laminados en frío, caliente, decapados y galvanizados.

Espesores	1	1,5	2
Medidas	KG/M	KG/M	KG/M
10	0,32	0,47	
12	0,38	0,56	
14	0,44	0,63	
16	0,49	0,71	
18	0,54	0,80	1,04
20	0,62	0,90	1,16
22	0,68	1,00	1,30
25	0,78	1,14	1,50
28	0,87	1,29	1,69
30	0,95	1,39	1,82
32	1,03	1,52	2,00
35	1,10	1,63	2,15
38	1,21		
40	1,26	1,88	2,48
45		2,13	2,80
50		2,37	3,13
55			
60		2,87	3,79
70		3,37	4,43
75			4,76
80		3,85	5,10
90			5,75
100			6,31



RECTANGULARES

- Tablas

Espesores	1	1,5	2	Espesores	1,5	2
Medidas	KG/M	KG/M	KG/M	Medidas	KG/M	KG/M
16x10	0,38	0,56		50x35	2,00	2,64
20x10	0,46	0,66		50x40	2,13	2,80
20x15	0,54	0,78	1,01	60x10	1,63	2,15
25x10	0,54	0,78	1,01	60x15	1,76	2,31
25x15	0,62	0,90	1,16	60x20	1,88	2,48
25x20	0,70	1,02	1,33	60x25	2,00	2,64
30x10	0,62	0,90	1,16	60x30	2,13	2,80
30x15	0,70	1,02	1,33	60x40	2,37	3,13
30x20	0,78	1,14	1,50	60x50	2,64	3,45
30x25	0,87	1,27	1,65	70x20	2,13	2,80
35x10	0,70	1,02	1,33	70x25	2,29	2,86
35x15	0,78	1,14	1,50	70x30	2,37	3,13
35x20	0,87	1,27	1,65	70x40	2,64	3,45
35x25	0,95	1,39	1,82	70x50	2,87	3,79
40x10	0,78	1,14	1,50	80x20	2,37	3,13
40x15	0,87	1,27	1,65	80x30	2,64	3,45
40x20	0,95	1,39	1,82	80x40	2,87	3,79
40x25	1,03	1,52	1,99	80x50	3,14	4,11
40x30	1,10	1,63	2,15	80x60	3,37	4,43
40x35		1,76	2,31	90x20	2,64	3,53
45x10		1,27	1,65	90x30	2,87	3,79
45x15	0,95	1,39	1,82	90x40	3,14	4,11
45x20		1,52	1,99	90x50	3,37	4,43
45x25		1,63	2,15	100x20	2,94	3,92
45x30		1,76	2,31	100x30	3,14	4,11
45x35		1,88	2,48	100x40	3,37	4,43
50x10	0,95	1,39	1,82	100x50	3,59	4,76
50x15	1,03	1,52	1,99	100x60		5,09
50x20		1,63	2,15	100x80		5,74
50x25		1,76	2,31	120x40		5,09
50x30		1,88	2,48	120x60		5,74



Espesores	3	4	5	6
Medidas	KG/M	KG/M	KG/M	KG/M
40x25	2,70			
40x27	2,80			
40x30	2,94			
45x25	2,94			
45x30	3,19			
45x35	3,43	4,37		
50x20	2,94			
50x25	3,19			
50x30	3,43	4,37		
50x35	3,68			
50x40	3,92	5,02		
60x20	3,43			
60x30	3,92			
60x40	4,42	5,67	6,82	7,86
70x30	4,42	5,67	6,82	7,10
70x40	4,91	6,32	7,63	8,84
70x50	5,40	6,98	8,46	9,83
80x30	4,91	6,32		
80x40	5,40	6,98	8,46	
80x45	5,64	7,30		
80x50	5,89	7,63	9,27	10,82
80x60	6,38	8,29	10,09	11,75
90x30	5,40	6,98		
90x40	5,89	7,63	9,27	
90x50	6,38	8,29	10,09	11,75
100x40	6,38	8,29	10,09	11,75
100x50	6,86	8,93	10,92	12,79
100x60	7,35	9,59	11,75	13,73
100x80	8,33	10,92	13,31	15,70



Espeores	3	4	5	6
Medidas	KG/M	KG/M	KG/M	KG/M
110x70	8,33	10,92		
120x40	7,35	9,59	11,75	13,73
120x50	7,84	10,24		
120x60	8,33	10,92	13,31	15,70
120x80	9,32	12,17	14,98	17,68
120x100	10,30	13,52	16,64	
140x60	9,32	12,17	14,98	17,68
140x80	10,30	13,52	16,64	19,66
140x100	11,23	14,82	18,30	21,42
150x100	11,75	15,50	19,03	22,57
160x80	11,23	14,77	18,20	21,53
160x120	13,21	17,47	21,53	25,48
160x140	14,25	18,72	23,19	27,46
180x80	12,27	16,12	19,97	23,50
180x100	13,21	17,47	21,53	25,48
180x120	14,25	18,72	23,19	27,46
180x140	15,18	20,07	24,75	29,43
200x100	14,25	18,72	23,19	27,46
200x120	15,18	20,07	24,75	29,43
200x150	16,64	22,05	27,25	32,34
200x160	17,16	22,67	28,08	33,38
250x100	16,64	22,05	27,25	32,34
250x150		25,27	31,30	37,23
250x200		28,50	35,36	42,12
300x100		25,27	31,30	37,23
300x150		28,50	35,36	42,12
300x200			39,52	47,01
300x220			41,08	48,98



Espesores	7	8	10	12	12,5
Medidas	KG/M	KG/M	KG/M	KG/M	KG/M
100x60		17,16			
100x80		19,76			
110x70					
120x40		17,16			
120x50					
120x60		19,76			
120x80	21,11	22,36	26,73		
120x100	22,88				
140x60	21,11	22,36			
140x80	22,88	24,96	29,85		
140x100	25,58	27,56			
150x100	26,52	30,16	34,84		40,56
160x80	25,58	27,56	33,28	37,44	38,48
160x120	30,16	34,01			
160x140		36,40			
180x80		30,06	36,40	41,18	42,54
180x100	30,16	34,01	39,73	45,24	46,80
180x120	32,45	36,40	43,16	49,40	50,96
180x140	34,63	39,31			
200x100	32,45	36,40	43,16	49,40	50,96
200x120	34,63	39,31	46,28	53,04	54,81
200x150	38,06	43,06	51,48	59,28	61,05
200x160		43,16	52,73	60,84	62,92
250x100	38,06	43,06	51,48	59,28	61,05
250x150		48,36	59,28	68,64	71,03
250x200		54,91	67,39	78,42	81,22
300x100		48,36	59,28	68,64	71,03
300x150		54,91	67,39	78,42	81,22
300x200		61,46	75,61	88,19	91,52
300x220		64,06	78,83	92,14	95,58

TUBO DE CARPINTERIA

- Imagen y Tabla

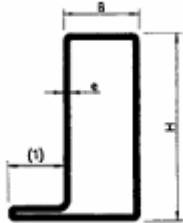


Tabla 5-31 Perfiles cerrados no normalizados - Simple pestaña

Tabla

H x B mm	e mm	P kg/m	Referencias	Serie
35 x 15	1.5	1.410	5851	A
			PDS 4	
			PC-1	
40 x 30	1.5	1.860	6345	
			PDS 26	
			PA-1	
			Aleta 1	
50 x 35	2	2.308	PAC-28	
80 x 35		2.970	PAC-20	
50 x 20	2	2.470	5479	
50 x 40	2	3.240	5858	C
			PC-58	

- Imagen y Tabla

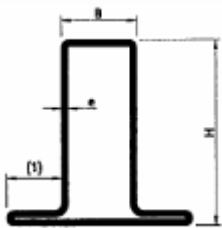


Tabla 5-32 Perfiles cerrados no normalizados - Doble pestaña T

H x B mm	e mm	P kg/m	Referencias	Serie
35 x 15	1.5	1.760	5852	A
			PDS-17	
			PA-2	
			PC-2	
40 x 30	1.5	2.210	PDS-41	B
Aleta 2				
50 x 20	2	2.860	5481	C
50 x 40	2	3.850	5860	
			PC-60	

- Imagen y Tabla

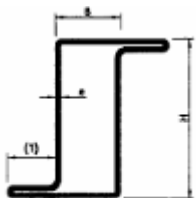


Tabla 5-33 Perfiles cerrados no normalizados - Doble pestaña Z

H x B mm	e mm	P kg/m	Referencias	Serie
35 x 15	1.5	1.760	5853	A
			PDS-21	
			PC-3	
50 x 20	2	2.860	5482	B
50 x 40	2	3.850	CB-13	C
			5859	
			PC-59	

- Imagen y Tabla

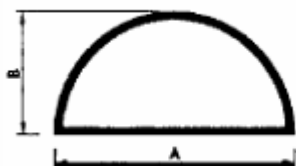


Tabla 5-34 Perfiles cerrados no normalizados - Pasamanos Simple

A x B mm	e mm	P kg/m
40 x 20	1.5	1.21
	2.5	1.95
50 x 25	1	1.03
	3	3.00
60 x 25	1	1.20
	2.5	2.87

- Imagen y Tabla

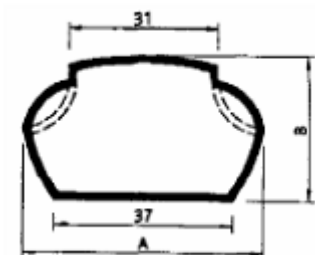


Tabla 5-35 Perfiles cerrados no normalizados - Pasamanos Decorativo

A x B mm	e mm	P kg/m
50 x 30	1	1.03
	1.5	1.50
	3	3.00